

Stadt Niedenstein  
Europawahl 26.05.2019  
Zusammenstellung der Ergebnisse nach Wahlbezirken

| Wahlbezirk                               | Wahlberechtigte | Wähler  | gültig  | CDU     | SPD            | GRÜNE   | AfD     | DIE LINKE | FDP    | PIRATEN | Tierschutzpartei | FREIE WÄHLER | NPD    | Die PARTEI | FAMILIE | Volksabstimmung | ÖDP    | DKP    |
|--|-----------------|---------|---------|---------|----------------|---------|---------|-----------|--------|---------|------------------|--------------|--------|------------|---------|-----------------|--------|--------|
| <b>00001 - Niedenstein-Kernst. BT</b>    | 719             | 362     | 359     | 78      | <b>88</b>      | 79      | 49      | 13        | 19     | 2       | 7                | 12           | 0      | 3          | 0       | 0               | 3      | 0      |
|  |                 | 50,35 % | 99,17 % | 21,73 % | <b>24,51 %</b> | 22,01 % | 13,65 % | 3,62 %    | 5,29 % | 0,56 %  | 1,95 %           | 3,34 %       | 0,00 % | 0,84 %     | 0,00 %  | 0,00 %          | 0,84 % | 0,00 % |
| <b>00002 - Ermetheis</b>                 | 525             | 274     | 273     | 54      | <b>69</b>      | 42      | 43      | 16        | 14     | 0       | 2                | 11           | 2      | 11         | 1       | 0               | 0      | 0      |
|  |                 | 52,19 % | 99,64 % | 19,78 % | <b>25,27 %</b> | 15,38 % | 15,75 % | 5,86 %    | 5,13 % | 0,00 %  | 0,73 %           | 4,03 %       | 0,73 % | 4,03 %     | 0,37 %  | 0,00 %          | 0,00 % | 0,00 % |
| <b>00003 - Metze</b>                     | 695             | 347     | 338     | 62      | <b>100</b>     | 83      | 27      | 14        | 11     | 2       | 7                | 11           | 0      | 9          | 1       | 0               | 0      | 0      |
|  |                 | 49,93 % | 97,41 % | 18,34 % | <b>29,59 %</b> | 24,56 % | 7,99 %  | 4,14 %    | 3,25 % | 0,59 %  | 2,07 %           | 3,25 %       | 0,00 % | 2,66 %     | 0,30 %  | 0,00 %          | 0,00 % | 0,00 % |
| <b>00004 - Kirchberg</b>                 | 616             | 332     | 328     | 65      | <b>95</b>      | 76      | 29      | 17        | 12     | 2       | 3                | 13           | 0      | 5          | 2       | 0               | 1      | 0      |
|  |                 | 53,90 % | 98,80 % | 19,82 % | <b>28,96 %</b> | 23,17 % | 8,84 %  | 5,18 %    | 3,66 % | 0,61 %  | 0,91 %           | 3,96 %       | 0,00 % | 1,52 %     | 0,61 %  | 0,00 %          | 0,30 % | 0,00 % |
| <b>00005 - Wichdorf</b>                  | 890             | 376     | 374     | 83      | <b>97</b>      | 77      | 48      | 10        | 9      | 0       | 5                | 17           | 2      | 4          | 5       | 0               | 3      | 0      |
|  |                 | 42,25 % | 99,47 % | 22,19 % | <b>25,94 %</b> | 20,59 % | 12,83 % | 2,67 %    | 2,41 % | 0,00 %  | 1,34 %           | 4,55 %       | 0,53 % | 1,07 %     | 1,34 %  | 0,00 %          | 0,80 % | 0,00 % |
| <b>00006 - Niedenstein-Kernstadt JKZ</b> | 842             | 336     | 330     | 60      | <b>90</b>      | 79      | 30      | 8         | 20     | 0       | 4                | 16           | 0      | 6          | 3       | 1               | 1      | 0      |
|  |                 | 39,90 % | 98,21 % | 18,18 % | <b>27,27 %</b> | 23,94 % | 9,09 %  | 2,42 %    | 6,06 % | 0,00 %  | 1,21 %           | 4,85 %       | 0,00 % | 1,82 %     | 0,91 %  | 0,30 %          | 0,30 % | 0,00 % |
| <b>99100 - Briefwahlbezirk 1</b>         | 0               | 618     | 616     | 130     | <b>185</b>     | 121     | 51      | 23        | 30     | 2       | 9                | 26           | 0      | 13         | 4       | 2               | 1      | 0      |
|  |                 |         | 99,68 % | 21,10 % | <b>30,03 %</b> | 19,64 % | 8,28 %  | 3,73 %    | 4,87 % | 0,32 %  | 1,46 %           | 4,22 %       | 0,00 % | 2,11 %     | 0,65 %  | 0,32 %          | 0,16 % | 0,00 % |
| <b>Stadt Niedenstein</b>                 | 4.287           | 2.645   | 2.618   | 532     | <b>724</b>     | 557     | 277     | 101       | 115    | 8       | 37               | 106          | 4      | 51         | 16      | 3               | 9      | 0      |
|  |                 | 61,70 % | 98,98 % | 20,32 % | <b>27,65 %</b> | 21,28 % | 10,58 % | 3,86 %    | 4,39 % | 0,31 %  | 1,41 %           | 4,05 %       | 0,15 % | 1,95 %     | 0,61 %  | 0,11 %          | 0,34 % | 0,00 % |








Stadt Niedenstein  
Europawahl 26.05.2019  
Zusammenstellung der Ergebnisse nach Wahlbezirken

| Wahlbezirk                               | BP     | MLPD   | SGP    | TIERSCHU<br>hier! | Tierschutz-<br>allianz | Bündnis C | BIG    | BGE    | DIE<br>DIREKTE! | Demokratie in<br>Europa -<br>DIEM25 | III. Weg | Die<br>Grauen | DIE<br>RECHTE | DIE VIO-<br>LETTEN | LIEBE  | DIE<br>FRAUEN | Graue<br>Panther | LKR    |
|--|--------|--------|--------|-------------------|------------------------|-----------|--------|--------|-----------------|-------------------------------------|----------|---------------|---------------|--------------------|--------|---------------|------------------|--------|
| <b>00001 - Niedenstein-Kernst. BT</b>    | 0      | 0      | 0      | 1                 | 1                      | 0         | 0      | 0      | 0               | 0                                   | 0        | 0             | 0             | 0                  | 0      | 0             | 0                | 0      |
|  | 0,00 % | 0,00 % | 0,00 % | 0,28 %            | 0,28 %                 | 0,00 %    | 0,00 % | 0,00 % | 0,00 %          | 0,00 %                              | 0,00 %   | 0,00 %        | 0,00 %        | 0,00 %             | 0,00 % | 0,00 %        | 0,00 %           | 0,00 % |
| <b>00002 - Ermetheis</b>                 | 1      | 0      | 0      | 1                 | 0                      | 0         | 0      | 0      | 0               | 0                                   | 0        | 1             | 0             | 1                  | 0      | 0             | 0                | 0      |
|  | 0,37 % | 0,00 % | 0,00 % | 0,37 %            | 0,00 %                 | 0,00 %    | 0,00 % | 0,00 % | 0,00 %          | 0,00 %                              | 0,00 %   | 0,37 %        | 0,00 %        | 0,37 %             | 0,00 % | 0,00 %        | 0,00 %           | 0,00 % |
| <b>00003 - Metze</b>                     | 2      | 0      | 0      | 1                 | 0                      | 0         | 0      | 0      | 2               | 1                                   | 0        | 1             | 0             | 0                  | 0      | 0             | 3                | 0      |
|  | 0,59 % | 0,00 % | 0,00 % | 0,30 %            | 0,00 %                 | 0,00 %    | 0,00 % | 0,00 % | 0,59 %          | 0,30 %                              | 0,00 %   | 0,30 %        | 0,00 %        | 0,00 %             | 0,00 % | 0,00 %        | 0,89 %           | 0,00 % |
| <b>00004 - Kirchberg</b>                 | 0      | 0      | 0      | 0                 | 0                      | 0         | 0      | 0      | 0               | 0                                   | 0        | 0             | 0             | 0                  | 0      | 1             | 0                | 0      |
|  | 0,00 % | 0,00 % | 0,00 % | 0,00 %            | 0,00 %                 | 0,00 %    | 0,00 % | 0,00 % | 0,00 %          | 0,00 %                              | 0,00 %   | 0,00 %        | 0,00 %        | 0,00 %             | 0,00 % | 0,30 %        | 0,00 %           | 0,00 % |
| <b>00005 - Wichdorf</b>                  | 0      | 0      | 0      | 0                 | 0                      | 3         | 0      | 1      | 0               | 1                                   | 0        | 0             | 0             | 0                  | 0      | 1             | 0                | 0      |
|  | 0,00 % | 0,00 % | 0,00 % | 0,00 %            | 0,00 %                 | 0,80 %    | 0,00 % | 0,27 % | 0,00 %          | 0,27 %                              | 0,00 %   | 0,00 %        | 0,00 %        | 0,00 %             | 0,00 % | 0,27 %        | 0,00 %           | 0,00 % |
| <b>00006 - Niedenstein-Kernstadt JKZ</b> | 0      | 0      | 0      | 2                 | 0                      | 0         | 0      | 1      | 0               | 0                                   | 0        | 0             | 0             | 0                  | 0      | 1             | 1                | 0      |
|  | 0,00 % | 0,00 % | 0,00 % | 0,61 %            | 0,00 %                 | 0,00 %    | 0,00 % | 0,30 % | 0,00 %          | 0,00 %                              | 0,00 %   | 0,00 %        | 0,00 %        | 0,00 %             | 0,00 % | 0,30 %        | 0,30 %           | 0,00 % |
| <b>99100 - Briefwahlbezirk 1</b>         | 0      | 0      | 0      | 2                 | 1                      | 1         | 0      | 0      | 0               | 6                                   | 0        | 0             | 0             | 0                  | 2      | 0             | 0                | 0      |
|  | 0,00 % | 0,00 % | 0,00 % | 0,32 %            | 0,16 %                 | 0,16 %    | 0,00 % | 0,00 % | 0,00 %          | 0,97 %                              | 0,00 %   | 0,00 %        | 0,00 %        | 0,00 %             | 0,32 % | 0,00 %        | 0,00 %           | 0,00 % |
| <b>Stadt Niedenstein</b>                 | 3      | 0      | 0      | 7                 | 2                      | 4         | 0      | 2      | 2               | 8                                   | 0        | 2             | 0             | 1                  | 2      | 3             | 4                | 0      |
|  | 0,11 % | 0,00 % | 0,00 % | 0,27 %            | 0,08 %                 | 0,15 %    | 0,00 % | 0,08 % | 0,08 %          | 0,31 %                              | 0,00 %   | 0,08 %        | 0,00 %        | 0,04 %             | 0,08 % | 0,11 %        | 0,15 %           | 0,00 % |








Stadt Niedenstein  
Europawahl 26.05.2019  
Zusammenstellung der Ergebnisse nach Wahlbezirken

| Wahlbezirk                               | MENSCHLICHE WELT | NL     | ÖkoLinX | Die Humanisten | PARTEI FÜR DIE TIERE | Gesundheitsforschung | Volt   |
|--|------------------|--------|---------|----------------|----------------------|----------------------|--------|
| <b>00001 - Niedenstein-Kernst. BT</b>    | 0                | 0      | 1       | 0              | 2                    | 0                    | 1      |
|  | 0,00 %           | 0,00 % | 0,28 %  | 0,00 %         | 0,56 %               | 0,00 %               | 0,28 % |
| <b>00002 - Ermetheis</b>                 | 1                | 0      | 0       | 0              | 2                    | 0                    | 1      |
|  | 0,37 %           | 0,00 % | 0,00 %  | 0,00 %         | 0,73 %               | 0,00 %               | 0,37 % |
| <b>00003 - Metze</b>                     | 0                | 0      | 0       | 0              | 0                    | 0                    | 1      |
|  | 0,00 %           | 0,00 % | 0,00 %  | 0,00 %         | 0,00 %               | 0,00 %               | 0,30 % |
| <b>00004 - Kirchberg</b>                 | 0                | 0      | 0       | 1              | 4                    | 1                    | 1      |
|  | 0,00 %           | 0,00 % | 0,00 %  | 0,30 %         | 1,22 %               | 0,30 %               | 0,30 % |
| <b>00005 - Wichdorf</b>                  | 0                | 0      | 0       | 3              | 4                    | 0                    | 1      |
|  | 0,00 %           | 0,00 % | 0,00 %  | 0,80 %         | 1,07 %               | 0,00 %               | 0,27 % |
| <b>00006 - Niedenstein-Kernstadt JKZ</b> | 1                | 0      | 0       | 1              | 1                    | 0                    | 4      |
|  | 0,30 %           | 0,00 % | 0,00 %  | 0,30 %         | 0,30 %               | 0,00 %               | 1,21 % |
| <b>99100 - Briefwahlbezirk 1</b>         | 0                | 0      | 0       | 1              | 0                    | 4                    | 2      |
|  | 0,00 %           | 0,00 % | 0,00 %  | 0,16 %         | 0,00 %               | 0,65 %               | 0,32 % |
| <b>Stadt Niedenstein</b>                 | 2                | 0      | 1       | 6              | 13                   | 5                    | 11     |
|  | 0,08 %           | 0,00 % | 0,04 %  | 0,23 %         | 0,50 %               | 0,19 %               | 0,42 % |








Stadt Niedenstein  
Europawahl 26.05.2019  
CDU, Ergebnis  
Wahlbezirk-Übersicht

|                                   |         |   |
|-----------------------------------|---------|---|
| 00005 - Wichdorf                  | 22,19 % |  |
| 00001 - Niedenstein-Kernst. BT    | 21,73 % |  |
| 99100 - Briefwahlbezirk 1         | 21,10 % |  |
| 00004 - Kirchberg                 | 19,82 % |  |
| 00002 - Ermetheis                 | 19,78 % |  |
| 00003 - Metze                     | 18,34 % |  |
| 00006 - Niedenstein-Kernstadt JKZ | 18,18 % |  |








Stadt Niedenstein  
Europawahl 26.05.2019  
SPD, Ergebnis  
Wahlbezirk-Übersicht

|                                   |         |   |
|-----------------------------------|---------|---|
| 99100 - Briefwahlbezirk 1         | 30,03 % |    |
| 00003 - Metze                     | 29,59 % |    |
| 00004 - Kirchberg                 | 28,96 % |    |
| 00006 - Niedenstein-Kernstadt JKZ | 27,27 % |    |
| 00005 - Wichdorf                  | 25,94 % |    |
| 00002 - Ermetheis                 | 25,27 % |   |
| 00001 - Niedenstein-Kernst. BT    | 24,51 % |  |

Stadt Niedenstein  
Europawahl 26.05.2019  
GRÜNE, Ergebnis  
Wahlbezirk-Übersicht

|                                   |         |   |
|-----------------------------------|---------|---|
| 00003 - Metze                     | 24,56 % |  |
| 00006 - Niedenstein-Kernstadt JKZ | 23,94 % |  |
| 00004 - Kirchberg                 | 23,17 % |  |
| 00001 - Niedenstein-Kernst. BT    | 22,01 % |  |
| 00005 - Wichdorf                  | 20,59 % |  |
| 99100 - Briefwahlbezirk 1         | 19,64 % |  |
| 00002 - Ermetheis                 | 15,38 % |  |

Stadt Niedenstein  
Europawahl 26.05.2019  
AfD, Ergebnis  
Wahlbezirk-Übersicht

|                                   |         |   |
|-----------------------------------|---------|---|
| 00002 - Ermetheis                 | 15,75 % |    |
| 00001 - Niedenstein-Kernst. BT    | 13,65 % |    |
| 00005 - Wichdorf                  | 12,83 % |    |
| 00006 - Niedenstein-Kernstadt JKZ | 9,09 %  |    |
| 00004 - Kirchberg                 | 8,84 %  |    |
| 99100 - Briefwahlbezirk 1         | 8,28 %  |   |
| 00003 - Metze                     | 7,99 %  |  |